

Ръководство на потребителя за възглавница за шиациу масаж Beurer MG 149



1. ВКЛЮЧЕНО В ДОСТАВКАТА

- 1 бр. възглавница за шиациу масаж Beurer MG 149
- 1 бр. захранващ кабел
- 1 бр. инструкции за употреба

ПРЕДНАЗНАЧЕНИЕ НА УРЕДА

- Шиациу е форма на масаж на тялото, разработена в Япония преди около 100 години. Тя се основава на идеята, че в човешкото тяло има система от енергийни канали (меридианната система).
- Целта на шиациу масажа е да подобрява физическото, емоционалното и психическото състояние на човека. За да стане това пречките в енергийните канали трябва да бъдат премахнати и саморегулиращата се способност на тялото трябва да бъде стимулирана.
- Шиациу терапията постига това чрез прилагане на натиск чрез плавни движения по протежение на енергийните канали (меридиани).
- Въртящите се масажни глави в този уред имитират движенията на мачкане и натиск, които се използват в Шиациу масажите.
- Чрез този масажор може да получите успокояващ и ефективен масаж у дома. Масажите могат да бъдат релаксиращи или стимулиращи и да ви помогнат в случаите на напрежение и болки в ставите и мускулите.

Този масажор има следните предимства:

- Лесен е за използване;
- Има топлинна и светлинна функция;
- Има 2 посоки на масаж;

- Има закопчалка за закрепване;

2. ПОЛЕЗНИ СЪВЕТИ И ИНСТРУКЦИИ ЗА БЕЗОПАСНОСТ


- Уредът е предназначен за употреба само върху хора в домашна среда. Той не е заместител на лекарска помощ.
- Уредът е само за лична употреба и не е предназначен за медицински или търговски цели.
- Уредът може да се използва от деца над 8-годишна възраст и хора с намалени физически, сензорни или умствени способности само под надзор и след инструктаж за опасностите от употреба.
- Уредът не е играчка – дръжте го далеч от деца.
- Уредът не бива да се използва или да се почиства от деца, ако не са в присъствието на възрастен.
- Ако захранващият кабел е повреден, трябва да се смени от оторизиран техник. Ако не може да се смени, целият уред трябва да бъде изхвърлен.
- Уредът има гореща повърхност. Ако хора с чувствителност към топлина го използват трябва да бъдат внимателни.
- Преди употреба прочетете тези инструкции внимателно – в противен случай може да пострадате в следствие на неправилна употреба на този уред. Ако дадете този уред на някой друг, моля предайте им и тези инструкции за употреба.
- Дръжте опаковката на уреда далеч от обсега на деца – риск от задушаване!
- Използвайте само оригиналното захранване, спазвайки посочения волтаж.
- Не използвайте уреда, ако той или някоя от частите му са видимо повредени.
- Не използвайте уреда по време на гръмотевична буря.
- При повреда изключете уреда от бутона, а след това и от електрическата мрежа.
- Не изключвайте уреда от контакта като дърпате захранващия кабел.
- Не носете уреда за захранващия кабел.
- Пазете кабела от горещи повърхности, остри предмети, нараняване, прегъване и усукване.
- Не забивайте игли или други остри предмети в уреда.
- Уверете се, че уредът, щепселът и кабелът нямат досег с вода, пара или други течности. Заради това използвайте този уред само в сухи помещения.

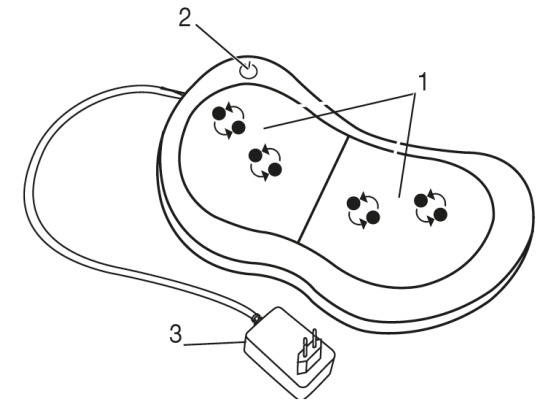
- Ако уредът падне във вода не го вадете преди да изключите кабела от електрическата мрежа.
- Не сядайте или стъпвайте върху движещите се части с цялата си тежест. Уверете се, че всички движещи се части могат да се движат свободно по всяко време.
- **Не трябва да използвате този уред:**
 - ако страдате от заболявания в зоната на масаж (напр. дискова херния, открити рани);
 - по време на бременност;
 - върху лице (очите), ларинкс или други много чувствителни части на тялото;
 - за масаж на краката;
 - по време на сън;
 - в автомобил;
 - върху животни;
 - върху кожа с отворени рани, мехури, изгаряния или други наранявания;
 - върху капиляри, разширени вени, акне, купероза, херпес или други кожни заболявания.
 - при приемане на вещества, които забавят реакциите (болкоуспокоителни, алкохол и др.);
- Ако имате съмнения, че този уред е подходящ за вас – моля консултирайте се с лекар. Ако имате пейсмейкър задължително се консултирайте със своя лекар преди да използвате този уред.
- **Консултирайте се с лекар преди да използвате уреда:**
 - ако страдате от някакво сериозно заболяване или се възстановявате от операция в горната част на тялото;
 - ако имате поставен пейсмейкър или друг вид имплант;
 - при тромбози, диабет или болки с неустановен характер;
 - в случаи на болки с неустановен произход;
- Използвайте устройството само по предназначение и по начина, посочен в настоящите инструкции за употреба. Всяка форма на неправилна употреба може да бъде опасна. Производителят не носи отговорност за щети в резултат на неправилна или небрежна употреба.
- В никакъв случай не отваряйте или ремонтирате уреда сами, тъй като перфектната му работа вече не може да бъде гарантирана. Всеки опит за самостоятелна поправка прави гаранцията невалидна.

- Уредът и кабелът му трябва да се ремонтират само от оторизиран технически персонал.
- Използвайте уреда само на закрито – в сухи помещения, като го пипате само с напълно сухи ръце.
- Не изпускайте уреда и го пазете от удари и други повреди.
- Не отваряйте ципа на уреда. Той е сложен само по технически производствени причини.
- Не използвайте уреда под завивки и възглавници.
- Не използвайте уреда в близост до леснозапалими вещества.
- Винаги изключвайте уреда след употреба и преди чистене и го вадете от електрическото захранване.
- Не слагайте никакви предмети в отворите на устройството или в подвижните му части. Уверете се, че движещите се части могат да се движат свободно по всяко време.
- Дръжте уреда далеч от високи температури.
- Не слагайте багаж или вещи върху уреда.

3. ОПИСАНИЕ НА УРЕДА

Шиациу масажна възглавница (отпред)

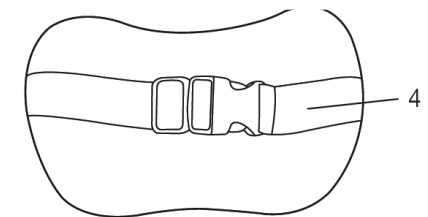
1. 4 масажни глави (4 масажни глави, които се загряват и са осветени), които се въртят по двойки
2. Бутон 
3. Кабел за захранване
4. Закопчалка за закрепване



Шиациу масажна възглавница (отзад)




4. ПОДГОТОВКА ЗА УПОТРЕБА

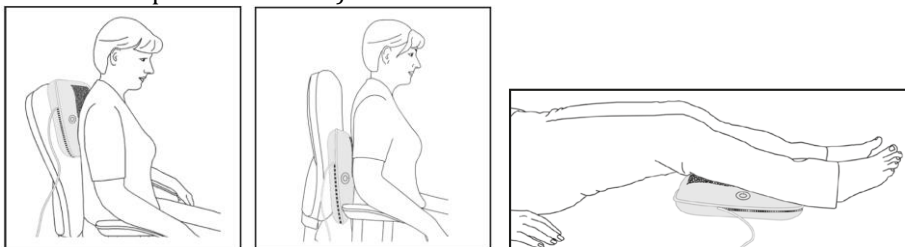
- Махнете всички опаковки от уреда и проверете него, кабела и щепсела за след от повреда.
- Свържете кабела към масажора.
- Свържете уреда към електрическата мрежа.



5. УПОТРЕБА

Внимателно подпрете частта на тялото си, която искате да масажирате към уреда. Уверете се, че сте заели удобна позиция преди постепенно да пренесете тежестта си върху уреда. Масажът трябва винаги да бъде приятен и релаксиращ.

- Внимавайте да не заклещите някоя част от тялото си, особено пръстите си, между движещите се елементи на уреда.
- Включете масажора от бутона . Масажорът започва да работи, а масажните глави автоматично сменят посоката си на въртене.
- При повторно натискане на бутон  ще включите загреващата и светлинната функция.
- За да изключите уреда натиснете и задръжте бутон .
- Не използвайте уреда за масаж повече от 20 минути и след това го оставете да изстине. Използването на уреда за по-дълго време може да стимулира прекалено мускулите и да предизвика напрежение вместо отпускане.
- Уредът има и автоматична функция за изключване, която се активира след 20 минути работа.
- Може да използвате този уред за масаж на горна и долна част на гръб, както и за масаж на крака (по оказания на долното изображение начин).



6. ПОЧИСТВАНЕ И СЪХРАНЕНИЕ

- Изключете уреда преди почистване и вадете кабела от него и от електрическата мрежа.
- Не допускайте влизането на вода или друг вид течност в уреда.
- Почиствайте леки замърсявания с кърпа или гъба, навлажнена с малко течен миещ препарат за деликатни тъкани. Не използвайте разтворители.
- Не използвайте уреда преди да е напълно изсъхнал.
- Ако няма да използвате уреда дълго време, съхранявайте го в оригиналната опаковка на сухо място.

7. ВЪЗНИКВАНЕ НА ГРЕШКИ

Проблем	Причина	Решение
Масажиращите глави се движат бавно.	Тежестта върху тях е прекалено голяма.	Намалете натиска върху главите.
Масажиращите глави не се движат.	Уредът не е включен в ел. контакт.	Свържете уреда към контакт и го включете от бутона.
	Уредът не е включен.	Включете уреда в контакта, после от бутона и изберете зона за масажирание.

8. РЕГУЛАТОРНА ИНФОРМАЦИЯ



Поради екологични съображения не изхвърляйте устройството в битовите отпадъци след края на експлоатационния му живот. Изхвърлете устройството в пункт за събиране или рециклиране.

Изхвърляйте устройството в съответствие с WEEE директивата на ЕС (Отпадъчно електрическо и електронно оборудване).



Уредът е в съответствие с изискванията на Директива 93/42/ЕИО.



Опаковката изхвърлете по начин, опазващ околната среда.



Уредът трябва да се използва само на закрито.

9. ГАРАНЦИОННИ УСЛОВИЯ

В случай на гаранционни оплаквания, обърнете се към вашия търговец или оторизиран сервиз. Ако връщате уреда, прикачете копие от касовата бележка и кратко описание на дефекта.

Приложими са следните гаранционни условия:

1. Гаранционният период е 3 години, считано от датата на покупката. В случай на гаранционни оплаквания, датата на покупка трябва да бъде удостоверена с касова бележка или фактура.
2. Поправки на уреда или части от него не удължават периода на гаранцията.
3. Гаранцията се смята за невалидна в следните случаи:
 - ❖ Неправилна употреба (неспазване на инструкциите за употреба).

- ❖ Опити за поправка от страна на потребителя или неоторизирани трети лица.
 - ❖ Транспортни повреди от производителя към клиента или по време на транспорт до сервизния център.
 - ❖ Гаранцията не важи за аксесоари, предмет на нормално износване (маншети, батерии).
4. Веуег не носи отговорност за преки или косвени загуби, предизвикани от продукта, дори ако повредата му е призната гаранционно.

Повече информация за продукта ще намерите на www.polycomp.bg.